

COS BEAUTY™  
[www.NAHAILU.ee](http://www.NAHAILU.ee)

# KASUTUJUHEND

## Puhastusseade Sonic Pro



© CosBeauty, Rovico



## ÜLDISED OHUTUSNÕUDED

- \* Inimestel (kaasaarvatud lapsed), kellel esineb terviserikkeid, sensoriaalseid või vaimseid häireid, ei soovitata antud seadet kasutada. Nad võivad seda kasutada volitatud hooldaja või kellegi teise vastutustundliku isiku juuresviibimisel.
  - \* Palun hoidke lapsi seadmest eemal.
  - \* Palun valige kindel ja kuiv koht seadme laadimiseks.
  - \* Tootja ei ole vastutav seadme kasutusjuhendi eiramisest, ebaprofessionaalsest parandamisest või väärast kasutamisest tulenevate tagajärgede eest. Palun järgige toote kasutamisel täpselt seadme kasutusjuhendit.
  - \* Palun kasutage seadme laadimiseks ainult spetsiaalset seadme jaoks valmistatud juhtmeta laadijat.
  - \* Palun ärge kasutage seadme laadijat ega alust vee läheduses. Vesi võib sattuda seadmesse ja kaasab sinna hapnikku mis kahjustab seadme töötamist.
  - \* Palun ärge asetage laadimisalust, laadijat või juhet ühtegi vedelikku.
  - \* Palun ärge puudutage ega ühendage laadijat alusega niiskete või märgade kätega.
  - \* Palun ärge puudutage seadet teravate või kuumade objektidega. Palun ärge keerake juhet ümber seadme.
  - \* Palun ärge kasutage kahjustunud laadijat, laadimisalust või käepidet.
- Seadet on keelatud kasutada järgmistel juhtudel:
- \* Seade ei tööta korralikult.
  - \* Seade on kahjustunud peale kukkumist.
  - \* Seade, laadimisalus või laadija on kukkunud vette.
- \* Palun ärge kasutage ühtegi teist lisaseadet, mida tootja ei ole soovitanud.
  - \* Palun ärge kasutage seadet magades või unisesena.

## PALUN SÄILITAGE KÄESOLEV KASUTUSJUHE

Täna et otsite puhastusseadme SonicPro CosBeautylt. Palun kasutage CosBeauty SonicPro kaks korda päevas ja üks minut korraga. Seade võimaldab õrnalt eemaldada kogunenud mustuse, mille tulemusena on nahk tervem. Seade puhastab 6 korda paremini kui ainult käte abil. See võimaldab nahal paremini imendada kreeme, seerumeid ja niisutajaid. Seadme regulaarne kasutamine tekitab siledama ja tervema naha.

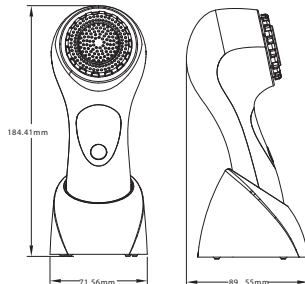
\* Meie arendusosakonna poolt professionaalselt välja töötatud CosBeauty Sonic Pro on kohandatud spetsiaalselt puhastavaks.

\* Kolm erinevat harjapead on sobivad näo või keha erinevate osade puhastamiseks.

\* Palun puhastage seadet ja harju põhjalikult iga kord peale kasutamist.

\* Seadmel on disainitud käepide, mis muudab kasutamise mugavaks, seadmel on IPX6/7 veekindlusklass, mis võimaldab seadet ohutult kasutada ka näiteks duši all.

\* Palun külastage [www.nahailu.ee](http://www.nahailu.ee) veebilehte enama teabe saamiseks.



## ERINEVATE PUHASTUSOTSİKUTE(PEADE) FUNTSIOONID



01

01 KEHA PUHASTAMISEKS -- Loodud spetsiaalselt naha sügavaks puhastamiseks ja rahustamiseks kehal.



02

03

02 ÕRNA NAHA PUHASTAMISEKS -- Eriti peente harjastega pea õrna naha sügavpuhastamiseks.

03 NORMAALHARI -- Loodud naha tavapäraseks süvapuuhastuseks.

## Tähtsad turvajuhised ja hoiatused

Kui põete mõnda nahahaigust või kahtlustate mõnda, konsulteerige palun enne käesoleva toote kasutamist arstiga. Palun ärge jagage puhastuspäid teiste inimestega nakkusrisi vältimiseks.

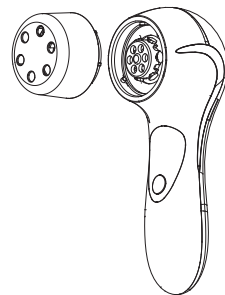
\* Ärge kasutage seadet, kui Teil on nahahaavad, esineb erüteemia, akne või muud nahaprobleemid.

\* Ärge kasutage seadet koos puhastava vahuga või piimaga, mis sisaldavad erinevaid teralisi osakesi

\* Ärge kasutage seadet silmade vahetus ümbruses.

\* CosBeauty Sonic Facial Cleansing Instrument on ainult igapäevaseks kasutamiseks. On keelatud ise seadet koost lahti võtta, muuta või parandada. Kui see on vigastatud, palun ühendage laadija lahti, et toide välja lülitada. Küsimuste korral võtke ühendust seadme lähima volitatud edasimüüjaga.

\* Kasutage ainult CosBeauty poolt soovitatud laadimisaluseid ja harjapäid.



## Ettevaatusabinõud

\* Enne esimest kasutamist palun laadige CosBeauty Sonic Facial Cleansing Instrument'i 20 tundi.

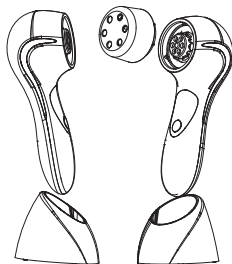
\* Enne esimest kasutamist palun avage ettevaatlikult CosBeauty Sonic Facial Cleansing Instrument'i pakend. CosBeauty Sonic Facial Cleansing Instrument komponentidega tutvumiseks lugege enne kasutamist hoolikalt läbi juhend.

\* Palun asetage laadimisalus laadimise ajaks puhtale, kindlale ja tasasele alusele.

\* Soovitav on kasutada seadet umbes üks minut korraga. Palun ärge kasutage seadet silmade läheduses.

\* Sagedus sedame kasutamiseks sõltub Teie nahatüübist ja puhastusvahendist, mida Te kasutate. Me soovime tungivalt kasutada seadet korra päevas ja 30 sekundit korraga. Seda on parem kasutada koos nahahooldusvahenditega. Kui Te olete seadet juba kauem kasutanud, võite pikendada puhastuse aega kuni 60 sekundini korraga ja kaks korda päevas. Aja jooksul leiate endale sobivaima kasutussageduse.

- \* Enne seadme kasutamist palun eemaldage meik silmade ümbrusest.
- \* Palun valige sobiv puhastaja naha niisutamiseks või lisage puhasti otse harja peale. Kuiva harjapea kasutamine võib esile kutsuda naha ärritust.
- \* Hoides nuppu all, lülitub seade välja. Kui soovite seadet jälle sisse lülitada, hoidke nuppu uuesti all.
- \* Palun puhastage harjapead täielikult iga kord peale kasutamist. Palun raputage välja nii palju vett, kui võimalik ja laske harjadel kuivada loomulikult. Palun puhastage harjapea tagust ja käepidet vähemalt korra nädalas.



## KASUTUSJUHISED

- 1: Lisage puhastuskreemi või -vahtu oma näole peale meigi eemaldamist.
- 2: Niisutage oma nägu ja harjapead sooja veega. Vajutage nuppu SELECT, algselt on seadistatud madal kiirus. Kui vajutate nuppu SELECT uuesti, lülitub sisse normaalne kiirus. Kui vajutate nuppu SELECT veel kord, lülitub sisse suurem kiirus. Hoidke nuppu all, et muuta kiirust.
- 3: Alustage oma otsmiku puhastamist tehes õrnalt ringikujulisi liigutusi umbes 20 sekundi vältel. Siis kasutage sama meetodit põskede puhastamiseks 10 sekundit, nina ja lõuga samuti 10 sekundit. Seade annab helisignaaliga märku puhastusajast. Me soovime järgida puhastamisel allolevas tabelis märgitud aegsid.

Piirkond	Aeg puhastamiseks	Helisignaalide arv
Otsmik	20 sekunit	2 lühikest piiksu
Põsed	10 sekundit	2 lühikest piiksu
Nina ja lõug	10 sekundit	2 lühikest piiksu

4: Hoidke all SELECT nuppu seadme välja lülitamiseks. Peske oma nägu puhta veega ja kuivatage rätikuga.

5: Palun peske harja pead puhta veega pärast kasutamist. Kuivatage vannirätikuga või mõne muu kuiva lapiga.



## Laadimisindikaatori tähised

- \* Seade võib laadimise ajal õrnalt kuumeneda, see seadme tööd ei kahjusta. Seadmel on ülelaadimiskaitse.
- \* Kui aku tühjeneb, hakkab punane tuli vilkuma.
- \* Laadimise alguses põleb punane tuli
- \* Laadimise lõppedes põleb roheline tuli

## Laadimisaluse puhastamine

Palun lõpetage laadimine enne laadimisaluse puhastamist. On keelatud laadimisalust asetada vette või mõnda teise vedelikku. Palun ärge peske laadimisalust. Laadimisaluse puhastamiseks pühkige seda pehme niiske lapiga.

Värvus	Valge /roosa / helesinine (kõik ei pruugi olla saavadal)
Mõõtmd	184.41mm×71.56mm×89.55mm
Kaal	Umbes 328g
Toiteallikas	Sisseehitatud aku NI-MH 1200 mAh 2.4 V
Tööaeg	täis ja uue aku korral kuni 40 minutit
Elektriline võimsus	3.4W
Toiteadapteri sisend	100-240V, 50/60Hz 0.2A
Toiteadapteri väljund	DC:12V/500mA
Toitevoolu tugevus	1-1.3A
Veekindlus	IPX6/7
Laadija	Kontaktivaba laadija
Laadimisaeg	4 tundi
Ooteaeg	kuni 90 päeva
Töösagedus	156 Hz
Pakendis sisaldub	1 puhastusseade Sonic Pro 2 näopuhastusotsikut (1normaalsele ja 1 õrnale nahale) 1 kehapuhastusotsik 1 laadimisalus 1 toiteadpater laadimisalusele



Liigutage aeglaselt toodet ringikujuliselt näo puhstamiseks



Puhasta otsmikku 20 sekundit

Puhsta kumbagi põske 10 sekundit

Puhasta lõuga ja nina kumbagi 10 sekundit

## Puhastusotsikute vahetamisest

Palun vahetage harjapea, kui see on kulunud. Soovitatav on vahetada harjapead iga 90 päeva järel. Kui harjaste värvitoon on muutunud, palun puhastage harjapead sooja seebiveega.

## Säilitusjuhised

Palun eemaldage seade laadimisalusest. Puhastage seade ja hoidke kuivas kohas.

## Nautige Sonic Pro'd ka reisil olles

CosBeauty Sonic Pro'd on lihtne kaasas kanda. Peale täielikku laadimist võib seade töötada umbes 40 minutit. Kui seade peaks juhuslikult käivituma tänu käivitusnupule osutatud survele Teie kotis, lülitub seade automaatselt välja 30 sek pärast.

## Sagedased küsimused

Küsimus 1: CosBeauty SonicPro ei tööta, kuigi on terve öö laadimisel olnud .

- \* Palun kontrollige, kas seade on korralikult ühenduses laadimisalusega, nii, et kontaktid puutuvad kokku.
- \* Palun veenduge, et seadet oleks laetud laadimisalusel vähemalt 8 tundi.
- \* Palun veenduge, et laadimisindikaatori tuli läheb põlema pärast adapteriga ühendamist.
- \* Kui laadimistuli ei lähe põlema, palun proovige seadet lülitada mõnda teise võrgupesasse.

Küsimus 2: Kas ma võin seadet kasutada kauem, kui on kirjeldatud kasutusjuhendis?

- \* Seadet ei ole soovitatav kasutada kauem, kuna see võib esile kutsuda nahaärritust.

Küsimus 3: Seade ei ole enam nii efektiivne, kui alguses.

- \* Harjapead vajavad vahetamist. Soovitame vahetada kasutatud harjapäid iga kolme kuu järel.

Kontrollige järgmisi detaile:

- \* Kas harjapea kontakteerub käepidemega korralikult?
- \* Kas harjapea on puhas?

Küsimus 4: Seadme intensiivsus on palju nõrgem, kui alguses.

- \* Seade vajab laadimist. Seadet võib olla raske täielikult laadida peale pikaajalist kasutamist, eriti kui seadet on alati hoitud sisselülitatud laadimisalusel. Et pikendada aku eluiga, peaks akut laadima 24 tundi enne esimest kasutamiskorda.

## Keskkonnavalne teave

On keelatud seadet visata olmeprügi hulka. Palun utiliseerige vastavalt kehtivale seadlusandlusele.

- \* Laetavaid akusid ei saa asendada. Palun veenduge, et see saab tühjaks enne, kui selle utiliseerite.
- \* Kui seade on kasutuskõlbmatuks muutunud, palun utiliseerige seade vastavalt seadusandlusele.
- \* Palun ärge püüdke akut ise eemaldada. Seda peab tegema jäätmekäsitleja. Enama info saamiseks palume ühendust võtta kohaliku jäätmekäsitusjaamaga.

## Vastutus lepingutingimuste mittevastavuse kohta ja garantii

Me keskendume alati seadme kvaliteedile. Iga CosBeauty Sonic Pro toode on tootja poolt hoolikalt kontrollitud ja testitud. Kui Te ei ole meie tootega rahul või tekivad segadused seoses seadme kasutamisega, võimaldatakse Teile seadme garantiihooldust vastavalt alltoodud tingimustele.

1. Tarbijale kehtivad kõik seadme müügihetkel kehtivas seadusandluses toodud minimaalsed õigused, millede kohaselt on maksimaalne periood pretensioonide esitamise kohta seadme lepingutingimuste mittevastavuse kohta 24 kuud. Seadme tootja ega müüja ei paku tarbijale täiendavaid hüvesid ega garantiid.

Pretensiooni esitamiseks peate esitama rikkis seadme täiskomplekssena müüjale koos ostudokumendiga, millelt on nähtav seadme ostuaeg.

2. Palun pöörake tähelepanu järgmistele tingimustele:

- \* Ostudokumenti ei dubleerita. Palun hoidke dokumente hoolikalt ja esitage meie esindajale kui vajate parandamist või asendust.
- \* Kui Teil tekib küsimusi seoses järeleteenindusega, palun võtke otse ühendust CosBeauty volitatud esindajaga.

3. Ka vastutusperioodi ajal võidakse Teile käest nõuda hoolduskulude tasumist järgimise asjaolude korral:

- \* Kui kahjustus on põhjustatud tulekahju, veeuputuse, pingekõikumise, looduskatastroofi või teise seadmete poolt.
- \* Seadme kahjustus on põhjustatud vale kasutamise või ebaprofessionaalse parandamise tagajärjel.
- \* Puuduvad garantiikaart ning ostudokument.
- \* Garantiikaart on valessti või mitteamusaadavalt täidetud.
- \* Seadme kahjustus on tekkinud ostujärgse transpordikahjustuse tagajärjel.
- \* Autoriseerimata mehhaaniku poolt sooritatud paranduskatse korral.
- \* Garantiikaardil või ostudokumendil puudub täielik toote-, mudelinumber, ostukuupäev vms või on seal andmeid muudetud.

4. Käesolevad tingimused kehtivad ainult lõpptarbijatele, kes kasutavad seda isiklikuks otstarbeks, mitte ärilistel eesmärkidel.